



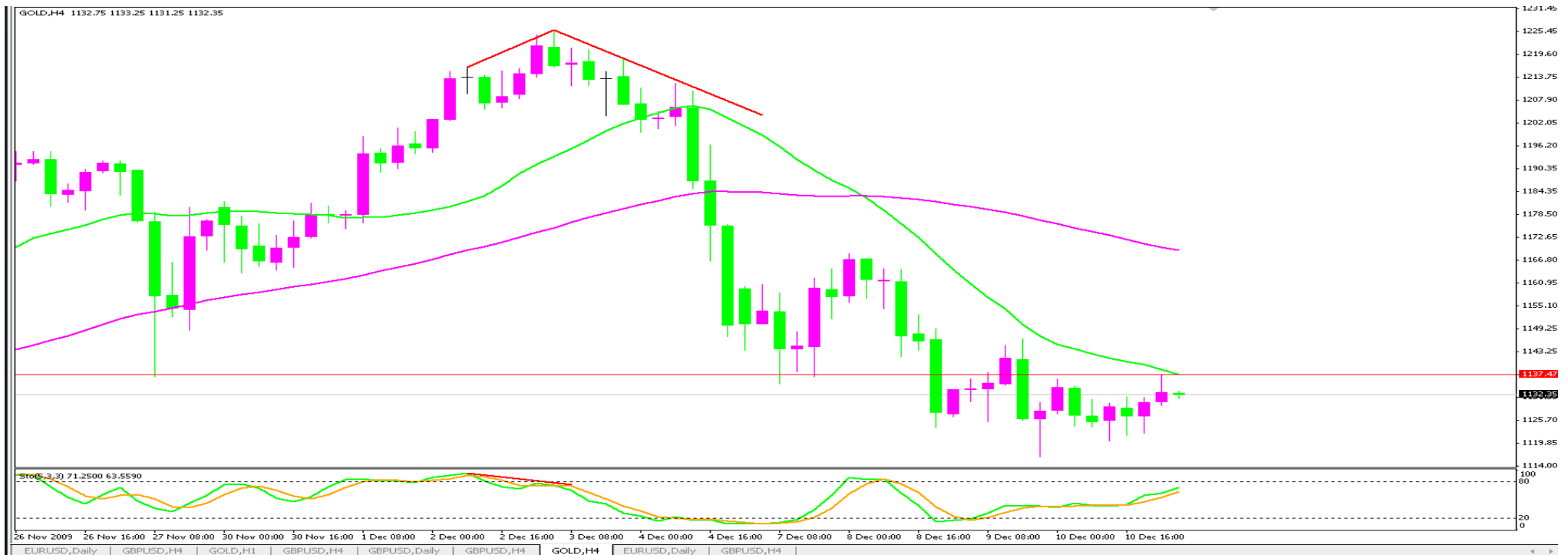
2009年12月11日 星期五

## 一、基本面

21:30 美国 11 月份零售销售 前值 1.4%/月;市场(稻客)预测 0.4%/月;市场影响★★

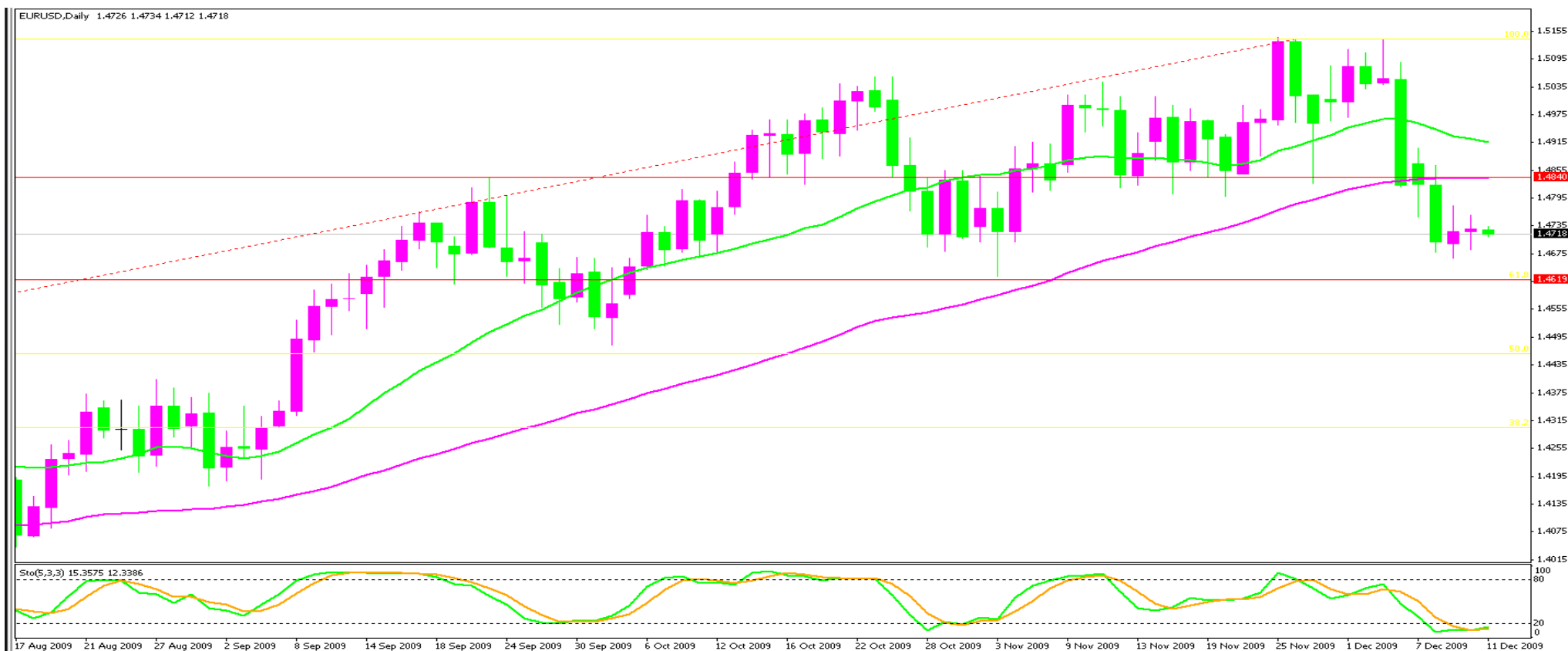
## 二、技术面

黄金 (GOLD)



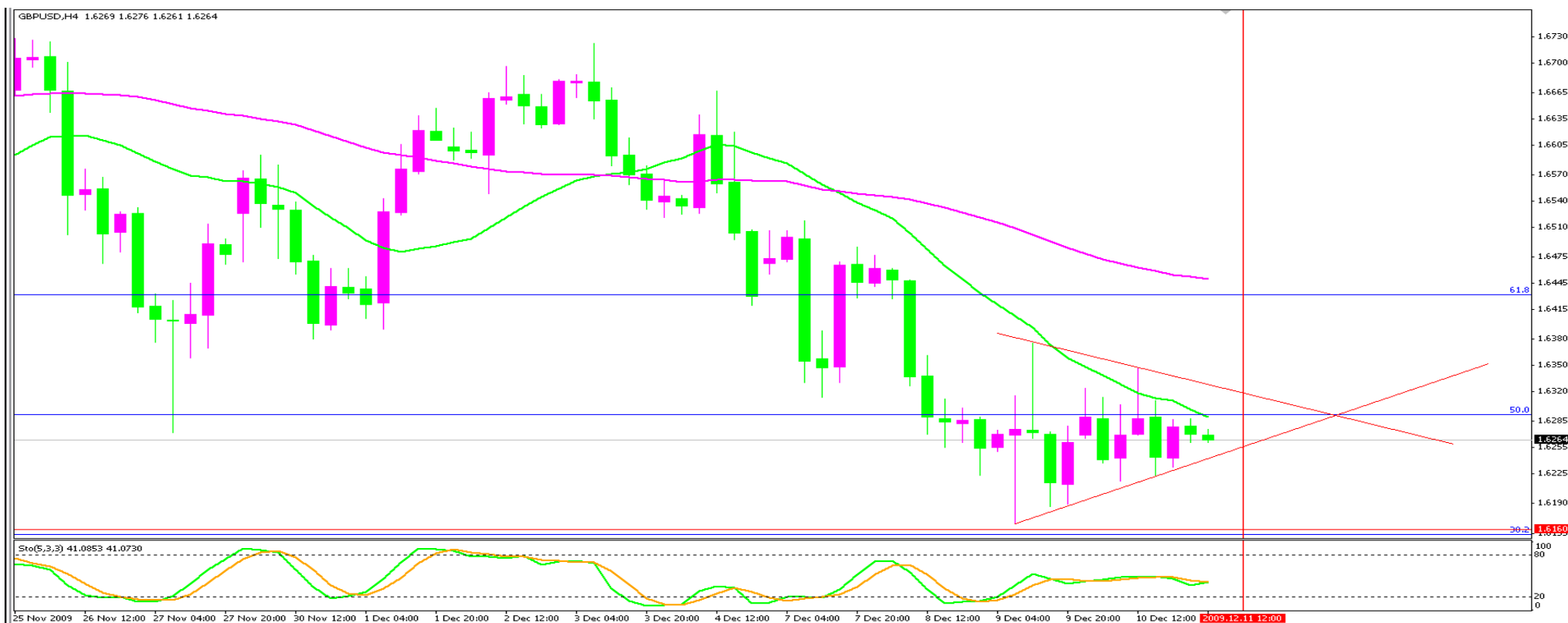
4 小时图：黄金已走出了一个短期下跌趋势，并跌破了关键支撑，今日建议：价格上涨至 1137.40，没有向上突破的话就可以轻仓做空，注意每单必设止损。

## 欧元/美元 (EUR/USD)



日线图：欧元已走出了一个短期下跌趋势，趋势是否延续要看后市支撑/阻力的表现，今日可能出现反弹调整。下方支撑 1.4620，上方阻力：1.4840。

## 英镑/美元 ( GBP/USD )



4 小时图：英镑已走出了短期下跌趋势，并在支撑位附近形成了三角形盘整，趋势是否延续要看后市此三角形盘整后的表现！下方支撑：1.6160.

### 特此声明：

本分析报告仅供参考，尽管我们相信分析报告的正确概率非常高，但我们并不能保证它是绝对正确的，因此，我们也不承担因参照本分析报告操作而导致的任何交易损失。